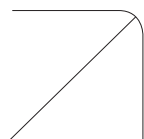



Exzite

Il design personalizzato incontra la funzionalità



Exzite è un nuovo tipo di apparecchio di illuminazione che può essere liberamente personalizzato con un'ampia gamma di opzioni. Il design versatile è ideale per i moderni uffici e permette all'apparecchio di illuminazione di fondersi in modo naturale al vostro design degli interni. L'apparecchio di illuminazione genera il 65% di luce diretta e il 35% di luce indiretta. Exzite è disponibile con due sistemi di distribuzione della luce, sia con diffusore microprismatico per l'illuminazione diretta sia con doppio riflettore parabolico in alluminio MIRO 5 di alta qualità. Entrambe le versioni presentano un diffusore prismatico per illuminazione indiretta.

Exzite è disponibile con una serie di pannelli laterali, testate e viti decorative in diversi colori che vi permetteranno di creare il vostro personale apparecchio di illuminazione. Può facilmente assumere diverse forme, adattandosi o contrapponendosi al design degli interni. Inoltre Exzite può anche essere ordinato con tre diversi tipi di sensori: Actilume, SmartSwisch o iDim. Di serie Exzite viene fornito con pannelli laterali e testate bianche e con viti decorative in ottone.


- **Flessibilità che incontra il design – progetta la tua combinazione personalizzata**
- **Elevata efficienza fino a 115 lm/W**
- **Eccezionale resa cromatica**
- **Semplice installazione**
- **Tecnologia Z-core**
- **Versioni DALI e con sensore**
- **Garanzia di 5 anni**

Z
core

In attesa di brevetto

Z-core Light Engine è la piattaforma per una gamma di apparecchi di illuminazione. Il corpo è realizzato in alluminio estruso che garantisce un'eccellente raffreddamento.





FLESSIBILITA' CHE INCONTRA IL DESIGN:

Exzite è disponibile con una serie di pannelli laterali, testate e viti decorative in diversi colori. Il colore delle testate è solitamente lo stesso dei pannelli laterali, ma potete comunque scegliere testate bianche per tutti i colori.

Oltre ai colori standard di Exzite, i pannelli laterali sono disponibili in acciaio inox, ottone, con pellicola decorativa o acciaio perforato con diversi design. Le viti decorative sono disponibili in bianco, ottone e acciaio inox.

Il cavo viene fornito bianco di serie. Dietro richiesta può essere ordinato un cavo rivestito di tessuto nero.

EXZITE EXCLUSIVE:

Preferisci un colore o materiale che non è incluso tra quelli di serie Exzite? Le versioni Exzite Exclusive offrono infinite possibilità per personalizzare l'apparecchio di illuminazione – con conseguente miglioramento del design degli interni e possibilità di esprimere la propria personalità. Contattateci per ottenere maggiori informazioni.

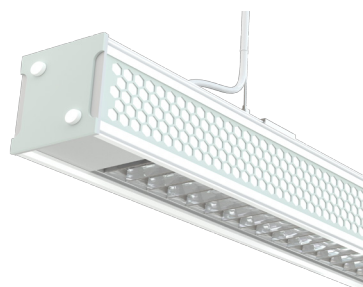
	TIPO	POTENZA DI SISTEMA (W)	FLUSSO LUMINOSO (lm)	EFFICIENZA LUMINOSA (lm/W)	PESO (kg)	NR. RIF NON-DIM	N°RIF DALI	NO. RIF PULL SWITCH
MODELLI	Exzite con diffusore microprismatico							
	Exzite Prism 36 W, 3000K	36	4027	112	5,6	2083.348.00	2083.348.20	2083.348.60
	Exzite Prism 36 W, 4000K	36	4148	115	6,4	2083.449.00	2083.449.20	2083.449.60
	Exzite Prism 41 W, 3000K	41	4526	111	5,6	2083.355.00	2083.355.20	2083.355.60
	Exzite Prism 41 W, 4000K	41	4662	114	6,4	2083.457.00	2083.457.20	2083.457.60
	Exzite Prism 53 W, 3000K	53	5637	106	5,6	2083.368.00	2083.368.20	2083.368.60
	Exzite Prism 53 W, 4000K	53	5806	110	6,4	2083.470.00	2083.470.20	2083.470.60
	Exzite Prism 65 W, 3000K	65	6591	101	5,6	2083.379.00	2083.379.20	2083.379.60
Exzite Prism 65 W, 4000K	65	6789	104	6,4	2083.482.00	2083.482.20	2083.482.60	

Versioni con sensori disponibili su richiesta.



	TIPO	POTENZA DI SISTEMA (W)	FLUSSO LUMINOSO (lm)	EFFICIENZA LUMINOSA (lm/W)	PESO (kg)	N°RIF NON-DIM	N°RIF DALI	N°RIF PULL SWITCH
MODELLI	Exzite con doppio riflettore parabolico in alluminio							
	Exzite Allu. 36 W, 3000K	36	3758	104	5,6	2082.348.00	2082.348.20	2082.348.60
	Exzite Allu. 36 W, 4000K	36	3874	108	5,6	2082.449.00	2082.449.20	2082.449.60
	Exzite Allu. 41 W, 3000K	41	4224	103	5,6	2082.355.00	2082.355.20	2082.355.60
	Exzite Allu. 41 W, 4000K	41	4355	106	5,6	2082.457.00	2082.457.20	2082.457.60
	Exzite Allu. 53 W, 3000K	53	5260	99	5,6	2082.368.00	2082.368.20	2082.368.60
	Exzite Allu. 53 W, 4000K	53	5423	102	5,6	2082.470.00	2082.470.20	2082.470.60
	Exzite Allu. 65 W, 3000K	65	6151	95	5,6	2082.379.00	2082.379.20	2082.379.60
	Exzite Allu. 65 W, 4 000K	65	6341	98	5,6	2082.482.00	2082.482.20	2082.482.60

Versioni con sensori disponibili su richiesta.



APPLICAZIONI:

Uffici e aree pubbliche.

MATERIALE:

Corpo realizzato in alluminio estruso per un'eccellente dissipazione di calore. Diffusore microprismatico o doppio riflettore parabolico in alluminio MIRO 5 di alta qualità per illuminazione diretta. Diffusore prismatico per illuminazione indiretta.

INSTALLAZIONE E

CONNESSIONE:

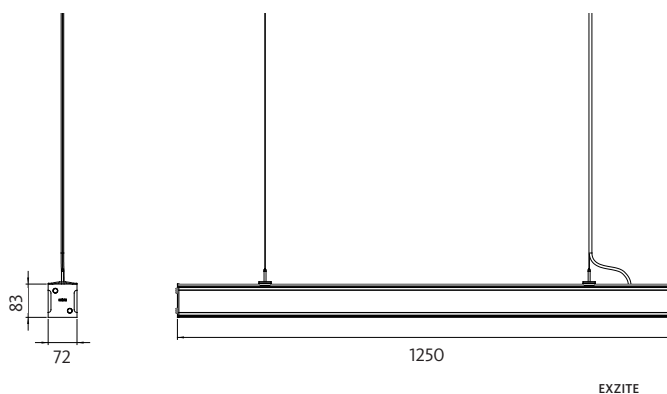
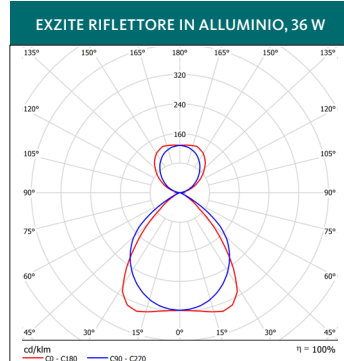
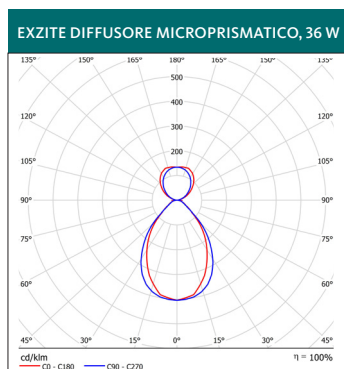
Installazione a sospensione. Fornito con cavo bianco da 2 m con spina di messa a terra. La versione Dim è dotata di cavo a 5 poli da 2 m. Sono disponibili anche versioni Pull Switch per la funzione di dimming con interruttore a cordicella. Cavi di sospensione da 1 m in dotazione, che possono essere spostati lungo l'apparecchio di illuminazione per un'installazione più semplice. Versioni Pull Switch disponibili.

COMPONENTI:

LED 3000K o 4000K. Driver LED non dimmerabile o DALI dimmerabile. Durata operativa 50.000 h (L70B10).

DATI TECNICI:

220-240V, 50-60 Hz, IP20. CRI>80. SDCM 3. Temperatura ambiente: -25°C – + 25°C. CE.





Con riserva di modifiche. Per l'ultima versione di questa scheda prodotto, visitate il nostro sito www.auralight.it.

2016-04-15