

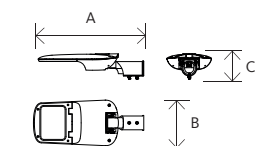
Daphne

Apparecchio stradale LED ad elevate prestazioni

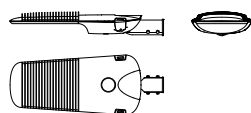


- Elevata efficienza fino a 150lm/W
- Temperatura colore 3000K, 4000K, 5000K
- Resa cromatica CRI>80
- Step MacAdam SDCM 3
- Grado di protezione IP66
- Rischio fotobiologico: esente, RGO
- Durata operativa 100.000h
- Disponibile dimmerabile 1-10V con mezza-notte virtuale

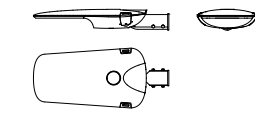




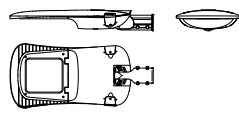
15-45W



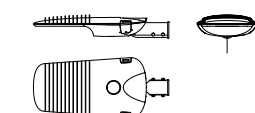
150/180W



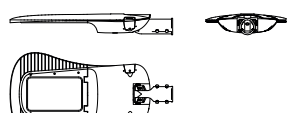
60W



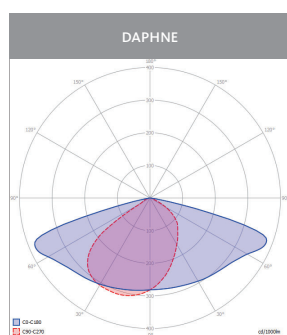
90/120W



90-120W



150-200W



APPLICAZIONI:

Strade, arredo urbano, parcheggi, aree esterne.

MATERIALE:

Corpo in alluminio pressofuso, lenti in PMMA e schermo protettivo in vetro temperato.

INSTALLAZIONE E

CONNESSIONE:

Montaggio su palo. Palo standard 60 mm (disponibile anche 45 e 75 mm). Regolazione fine post installazione: -10° / +10°. Copertura con alette pressofuse per ottimizzazione termica. Tre tipologie di ottiche disponibili

DATI TECNICI:

220-240V, 50-60 Hz, CE, ENEC. Smart control di serie per fotocellule, Zigbee e PLC. Di serie dimmerabile 1-10V con mezzanotte virtuale. • Di serie dimmerabile 1-10V con mezzanotte virtuale.

	TIPO	POTENZA DI SISTEMA (W)	FLUSSO LUMINOSO (lm)	EFFICIENZA LUMINOSA (lm/W)	DIMENSIONI A x B x C (mm)	PESO (KG)	CODICE
MODELLI	Daphne classe II						
	Daphne 25W	25	3750	150	543X229X114	6,8	18-UNI-STA8-1-25-2-5050P
	Daphne 45W	45	6750	150	697X307X108	7,5	18-UNI-STA8-2-45-2-5050P
	Daphne 60W	60	9000	150	697X307X108	7,5	18-UNI-STA8-2-60-2-5050P
	Daphne 90W	90	13300	148	697X307X108	8	18-UNI-STA8-3-90-2-5050P
	Daphne 120W	120	17800	148	697X307X108	8	18-UNI-STA8-3-120-2-5050P
	Daphne 150W	150	22200	148	790X307X108	8,3	18-UNI-STA8-4-150-2-5050P
	Daphne 180W	180	26600	148	790X307X108	8,3	18-UNI-STA8-4-180-2-5050P
	Daphne 200W	200	29500	148	790X307X108	8,3	18-UNI-STA8-4-200-2-5050P
	Daphne classe I						
	Daphne 25W	25	3750	150	543X229X114	6,8	18-UNI-STA8-1-25-1-5050P
	Daphne 45W	45	6750	150	697X307X108	7,5	18-UNI-STA8-2-45-1-5050P
	Daphne 60W	60	9000	150	697X307X108	7,5	18-UNI-STA8-2-60-1-5050P
	Daphne 90W	90	13300	148	697X307X108	8	18-UNI-STA8-3-90-1-5050P
	Daphne 120W	120	17800	148	697X307X108	8	18-UNI-STA8-3-120-1-5050P
	Daphne 150W	150	22200	148	790X307X108	8,3	18-UNI-STA8-4-150-1-5050P
Daphne 180W	180	26600	148	790X307X108	8,3	18-UNI-STA8-4-180-1-5050P	
Daphne 200W	200	29500	148	790X307X108	8,3	18-UNI-STA8-4-200-1-5050P	

Con riserva di modifiche. Per l'ultima versione di questa scheda prodotto, visitate il nostro sito www.auralightitalia.com.

2018-10-17