

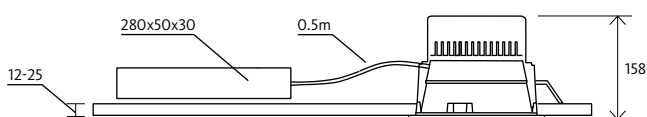
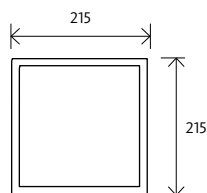
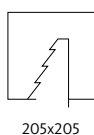
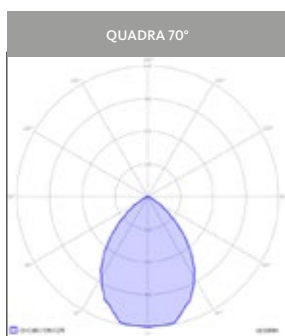
Quadra

Apparecchio ad incasso per interni



- Elevata efficienza fino a 109lm/W
- Temperatura colore 3000K, 4000K
- Resa cromatica CRI>80
- Step MacAdam SDCM<3
- Grado di protezione IP20
- Rischio fotobiologico: esente, RG0
- Durata operativa 50.000h (L90B50)
- Disponibile on/off e dimmerabile DALI
- Disponibile in versione di emergenza





APPLICAZIONI:

Uffici, scuole, negozi, hotel.

MATERIALE:

Corpo realizzato in alluminio verniciato in colore grigio opaco satinato. Diffusore opalino in PMMA, riflettore in alluminio MIRO ad effetto satinato. LED driver separato, fornito con cavo da 0,5m.

INSTALLAZIONE E

CONNESSIONE:

Montaggio ad incasso, cut = 205 mm.

DATI TECNICI:

230V AC, 50-60 Hz, Classe II, CRI>80, IP20, CE.
Driver DALI opzionale.

	TIPO	POTENZA DI SISTEMA (W)	FLUSSO LUMINOSO (lm)	EFFICIENZA LUMINOSA (lm/W)	TEMPERATURA COLORE (K)	PESO (KG)	CODICE
MODELLI	Quadra LED on/off con diffusore opale						
	Quadra bianco	11	1200	109	3000	1.60	5708001
	Quadra bianco	11	1200	109	4000	1.60	5709001
	Quadra alluminio satinato	11	1200	109	3000	1.60	5708002
	Quadra alluminio satinato	11	1200	109	4000	1.60	5709002
	Quadra bianco	22	2300	104	3000	1.60	5710001
	Quadra bianco	22	2300	104	4000	1.60	5710001
	Quadra alluminio satinato	22	2300	104	3000	1.60	5710002
	Quadra alluminio satinato	22	2300	104	4000	1.60	5711002
	Quadra LED DALI con diffusore opale						
	Quadra bianco	11	1200	109	3000	1.60	5708061
	Quadra bianco	11	1200	109	4000	1.60	5709061
	Quadra alluminio satinato	11	1200	109	3000	1.60	5708062
	Quadra alluminio satinato	11	1200	109	4000	1.60	5709062
	Quadra bianco	22	2300	104	3000	1.60	5710061
	Quadra bianco	22	2300	104	4000	1.60	5711061
	Quadra alluminio satinato	22	2300	104	3000	1.60	5710062
	Quadra alluminio satinato	22	2300	104	4000	1.60	5711062
	Quadra LED con alimentazione di emergenza						
	Quadra	13	1300	100	4000	1.60	5709001 ACDC
	Quadra	23	2300	100	4000	1.60	5711001 ACDC