

ALLIUM

LED


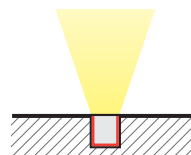


CLASS I

IP65

CE

È uno spot ad incasso per l'illuminazione di esterni, dal diametro di 40 mm. L'incasso monta un LED di 1 Watt ed è dotato di corpo in alluminio anodizzato e cassaforma per il montaggio a terra o a parete in esterno. Allium è un punto luce ideale per valorizzare percorsi e creare atmosfere in giardini e parchi.



Architectural Brighter Lighting

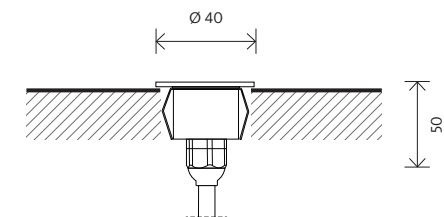


APPLICAZIONI: Esterni, giardini, parchi e camminamenti.

MATERIALE: Corpo in alluminio (diam 40 mm, h 50mm). Vetro temperato, ottica 20°.

INSTALLAZIONE E CONNESSIONE: Montaggio a incasso a terra o a incasso a parete. Alimentatore da installare in posizione remota in un box asciutto.

DATI TECNICI: 220-240V AC, CRI >80, temperatura colore 3000K, su richiesta 4000K. IP65. Alimentatore non integrato disponibile on/off o DALI.



MODELLI	TIPO	POTENZA DI SISTEMA (W)	FLUSSO LUMINOSO (lm)	EFFICACIA LUMINOSA (lm/W)	TEMPERATURA COLORE (K)	DIMENSIONE (mm)	CODICE
	Allium						
	Allium tondo	1	72	72	3000	Ø 40	ALL01F830ONOF6550608
	Allium quadrato	1	72	72	3000	40x40	ALL01F830ONOF6550609