

# Cameleon

Apparecchio di illuminazione LED a plafone e a parete



- Elevata efficienza fino a 111m/W
- Temperatura colore 3000K, 4000K
- Resa cromatica CRI>80
- Step MacAdam SDCM<3
- Grado di protezione IP20
- Rischio fotobiologico: esente, RGO
- Durata operativa 50.000h
- Disponibile on/off e dimmerabile DALI



LED

CE

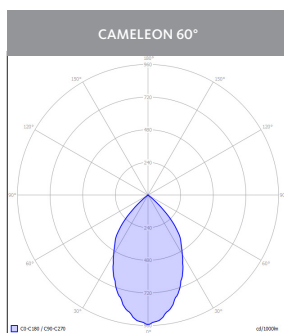
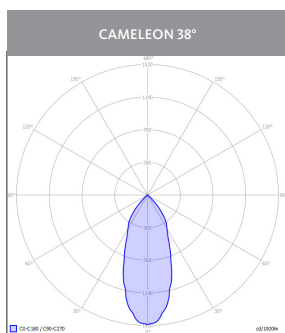
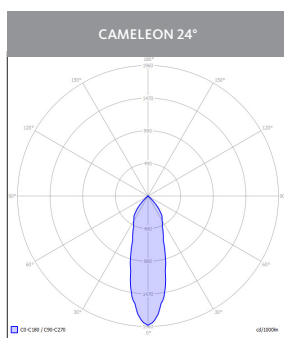
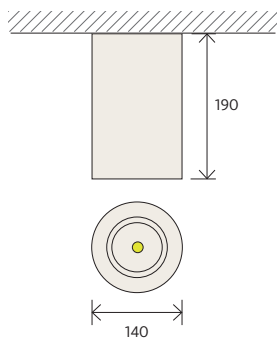
IP20



CLASS I



RGO



**APPLICAZIONI:**

Uffici, scuole, negozi, alberghi, sale conferenze.

**MATERIALE:**

Corpo realizzato in alluminio verniciato bianco RAL9016. Diffusore in vetro, riflettore in plastica metallizzata e alimentatore remoto.

**INSTALLAZIONE E**

**CONNESSIONE:**

Montaggio ad incasso, disponibile anche in versione orientabile .

**DATI TECNICI:**

230V AC, CRI 80, CRI 90, 50-60 Hz, IP65, CE.

	TIPO	POTENZA DI SISTEMA (W)	FLUSSO LUMINOSO (lm)	EFFICIENZA LUMINOSA (lm/W)	TEMPERATURA COLORE (K)	PESO (KG)	CODICE
MODELLI	<b>Cameleon on/off</b>						
	Cameleon 24°	14	1490	106	3000	2.0	C1301501RAL9016
	Cameleon 38°	14	1490	106	3000	2.0	C1311501RAL9016
	Cameleon 60°	14	1490	106	3000	2.0	C1321501RAL9016
	Cameleon 24°	14	1550	110	4000	2.0	C1401501RAL9016
	Cameleon 38°	14	1550	110	4000	2.0	C1411501RAL9016
	Cameleon 60°	14	1550	110	4000	2.0	C1421501RAL9016
	<b>Cameleon DALI</b>						
	Cameleon 24°	14	1490	106	3000	2.0	C1301506RAL9016
	Cameleon 38°	14	1490	106	3000	2.0	C1311506RAL9016
	Cameleon 60°	14	1490	106	3000	2.0	C1321506RAL9016
	Cameleon 24°	14	1550	110	4000	2.0	C1401506RAL9016
Cameleon 38°	14	1550	110	4000	2.0	C1411506RAL9016	
Cameleon 60°	14	1550	110	4000	2.0	C1421506RAL9016	
<b>Accessori</b>							
Attacco per ancoraggio a parete						CAMINWALLHANGER	